

# ACTIVER SON COMPTE APPS.EDUCATION.FR (LA BOÎTE)



*Activer son compte apps.education.fr permet d'accéder aux applications disponibles, dont Nuage, un espace en ligne de stockage et de partage de fichiers.*

Si l'on est directeur-trice, il est conseillé d'activer :



- **son compte personnel** pour gérer ses propres ressources et celles de sa ou ses classes, indépendamment de l'école dans laquelle on exerce,
- **le compte de son école** pour gérer les ressources de l'école et permettre des échanges au sein de l'équipe pédagogique, tout en garantissant la continuité en cas de changement de directeur-trice.

## Activer son compte personnel ou école

1. Cliquer sur <https://portail.apps.education.fr>, ou ouvrir le [PIA](#) (onglet Ressources numériques).

2. Cliquer sur 

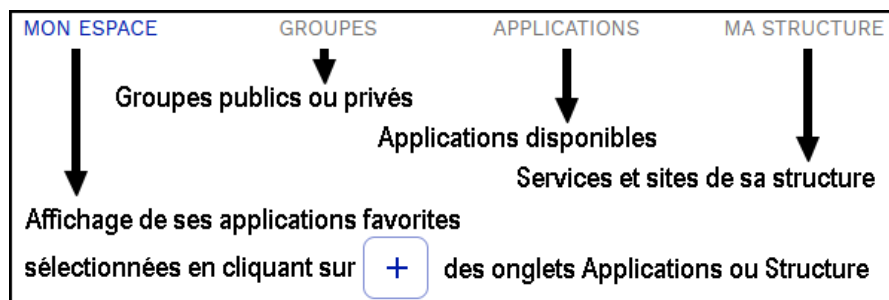
3. Cliquer sur 

4. Sélectionner son guichet et valider.  

5. Saisir ses identifiants professionnels de messagerie et valider pour son compte personnel. Ou s'identifier avec le RNE de l'école (038XXXXY) et le mot de passe de la messagerie de l'école.

## Accéder aux applications du portail

### Onglets disponibles



### Accès rapide

Pour **accéder rapidement au portail**, il est pratique de le placer dans les favoris de son navigateur ou de créer un raccourci sur le bureau :

1. Faire un clic droit sur le bureau, puis Nouveau > Raccourci.
2. Dans le champ "Emplacement du fichier", coller l'URL : <https://portail.apps.education.fr>.
3. Cliquer sur le bouton "Suivant".
4. Saisir un nom pour le raccourci (par exemple "Portail des Apps"), et cliquer sur le bouton "Terminer".

## Applications les plus intéressantes

<b>Nuage</b> (Nextcloud)	Stocker et partager ses ressources en ligne sur un espace sécurisé ( <i>alternative à Google drive, One drive, iCloud, Dropbox</i> )
<b>Portail tube</b>	Publier et partager ses vidéos en ligne ( <i>alternative à Youtube</i> )
<b>Evento</b>	Planifier des RDV pour s'accorder sur une date, créer un planning de RDV parents, ... ( <i>alternative à Doodle, Framiform</i> )
<b>Filesender</b>	Mettre à disposition des fichiers lourds, via un lien ( <i>alternative à WeTransfert</i> )
<b>Visio-Agents</b> (ou Classe virtuelle Rhône Alpes Auvergne)	Préparer et conduire des visioconférences ( <i>alternative à Zoom</i> )