



Outil de visioconférence
Big Blue Button



<https://tube-besancon.beta.education.fr/videos/watch/1f5ee341-1faa-4175-a54c-cbdea807ff88?start=11m>

visio-agents.education.fr/home X

https://visio-agents.education.fr/home

Web-conférence pour les agents du
Ministère de l'Éducation Nationale, de la
Jeunesse et des Sports

Modalités d'accès S'identifier

Vous organisez régulièrement des réunions

Vous êtes agent de l'État, créez un compte pour organiser et conserver vos réunions.

Se connecter ou créer un compte

Actuellement, il y a 122 webinaires et 1204 participants sur une capacité moyenne pour la plateforme de 45000 participants.

Service proposé par la Direction interministérielle du numérique et la Direction du numérique pour l'éducation

Le code source est ouvert et les contributions sont bienvenues. Voir le code source

legfrance.gouv.fr gouvernement.fr service-public.fr data.gouv.fr

Se rendre à l'adresse

<https://visio-agents.education.fr/home>

visio-agents.education.fr/home X

visio-agents.education.fr/home X

Fédération - Choisir un guichet - X

https://m-hn-03.education.fr/visio-agents/Service/CTA/Unit-Minist-BASIC6fem_cosal

Choisissez votre guichet d'authentification

Académie Grenoble Valider

S'identifier avec les identifiants académiques (I prof)


Web-conférence pour les agents du Ministère de l'Éducation Nationale, de la Jeunesse et des Sports
 Service proposé par la DNE

[Modalités d'accès](#) | [Lien vers la documentation](#) | [Sidonie Fromentin se déconnecter](#)

Lancer une réunion

Démarrer une réunion immédiatement


Créez une réunion immédiatement avec des réglages standards. Cette réunion ne sera pas enregistrée dans votre liste de salons.

Actuellement, il y a 122 webinaires et 1204 participants sur une capacité moyenne pour la plateforme de 45000 participants.

Mes salles de réunions

+ [Créer une salle de réunion](#) vous permet de conserver les réglages et le lien de la salle.

- Une fois identifié 2 propositions :
- Lancer une réunion immédiatement
 - Créer une salle de réunion que vous pourrez réutiliser.


Web-conférence pour les agents du Ministère de l'Éducation Nationale, de la Jeunesse et des Sports
 Service proposé par la DNE

[Modalités d'accès](#) | [Lien vers la documentation](#) | [Sidonie Fromentin se déconnecter](#)

Créer une réunion

Configuration Réunion

Titre de la réunion
Créer une réunion dont le titre est:

Texte de bienvenue
Ce texte apparaît comme message de bienvenue sur le tchat public

Nombre maximal de participants
Limitez vos salons à 250 personnes pour plus de confort.

Durée maximale en minutes
Après laquelle la réunion s'arrête automatiquement.

Salle d'attente
Placer les participants dans une salle d'attente lorsqu'ils rejoignent la réunion. L'organisateur ou le modérateur devra les accepter individuellement.

Gestion des permissions, elles peuvent être ajustées une fois dans le salon +

Personnalisation +

Enregistrement +

Création et paramétrage d'une salle de réunion

Attention une fois le temps écoulé la plateforme se ferme et les utilisateurs seront « expulsés ».

Si vous cochez la case salle d'attente il faudra pour chaque participant l'autoriser à entrer dans la salle.

Créer la salle.

Mes salles de réunions

+ Créer une salle de réunion vous permet de conserver les réglages et le lien de la salle.

formation directeur

Lancer

Ma Réunion

Lancer

Inviter à formation directeur

Inviter les modérateurs

En leur envoyant l'adresse ci-dessous :

`https://visio-agents.education.fr/meeting/signin
/8200/creator/7698/hash
/0fee55ac799e7d3bc75f85a19e746c21cc1d39c`

Rejoindre la réunion en tant que modérateur principal [🔗](#)

Inviter les participants

En leur envoyant l'adresse ci-dessous :

`https://visio-agents.education.fr/meeting/signin
/8200/creator/7698/hash
/2e9e43d62f018701f442301b209083047539c222`

Rejoindre la réunion en tant que participant [🔗](#)

Transmettre les invitations

Une fois la salle créée vous pouvez inviter les participants en leur transmettant un lien par mail.

Les animateurs peuvent recevoir le lien modérateur qui permet d'avoir accès à la présentation.

Lancer la visio

visio-agents.education.fr/home x visio-agents.education.fr/home x Visio-Agents x BigBlueButton - formation dir... x visio-agents.education.fr/decu... x

https://bbb-admin-w1.visio.education.fr/html5client/join?sessionToken=y5c2odp2wglrthgh

MESSAGES Discussion publique

NOTES Notes partagées

UTILISATEURS (1) Sidonie Fromentin (Vous)

Discussion publique

bienvenue

Pour rejoindre cette conférence par téléphone, veuillez composer le : +33 1 87 65 27 01 puis saisir sur le clavier 09679 comme code PIN de la conférence, suivi de #. Appuyez sur la touche « 0 » de votre téléphone afin d'activer/désactiver votre microphone.

Bienvenue aux modérateurs Lien Modérateur :https://visio-agents.education.fr/meeting/signin/8200/creator/7698/hash/0fee55ac799e7d3bc75f85a19e746c21cc1d39c Lien Participant :https://visio-agents.education.fr/meeting/signin/8200/creator/7698/hash/2e9e43d62f018701f442301b209083047539c222

MINISTÈRE DE L'ÉDUCATION NATIONALE, DE LA JEUNESSE ET DES SPORTS

Bienvenue sur le service de web conférence

Ce service est propulsé par le logiciel open source de web conférence BigBlueButton conçu pour l'enseignement en ligne

apps.education.fr

CHAT Envoyer des messages publics ou privés.

WEBCAMS Organisez des réunions vidéos.

AUDIO Communiquez en utilisant un son de haute qualité.

ÉMOJIS Exprimez vous.

SALLES SOUS-GROUPE Regroupez les utilisateurs dans des salles de sous-groupe pour une collaboration en équipe.

VOTE Sondez vos utilisateurs à tout moment.

PARTAGE D'ÉCRAN Partagez documents, vidéos et écran.

TABLEAU BLANC Dessinez, partagez sur un tableau blanc multi-utilisateurs.

NOTES PARTAGÉES Partagez vos prises de notes.

Pour plus d'information visitez bigbluebutton.org

Passer aux diapositives suivantes pour disposer de pages vierges pour le tableau blanc

Direction du Numérique pour l'Éducation - DNE SOCLE NUMERIQUE

Diapositive 1

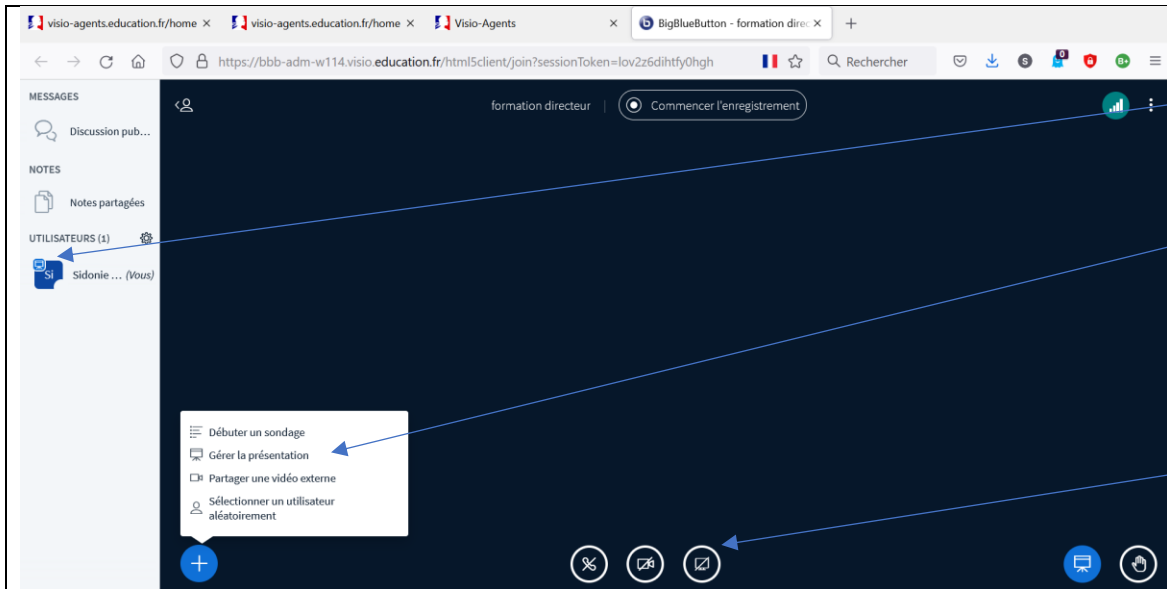
100%

Envoyer un message à Discussion publique

La visioconférence

Liens à transmettre
Notes partagées
Cacher l'image de bienvenue

Gérer son micro, sa caméra et partager son écran



Partager des documents et animer la visio
 Pour cela il faut être présentateur (icone de bleu)

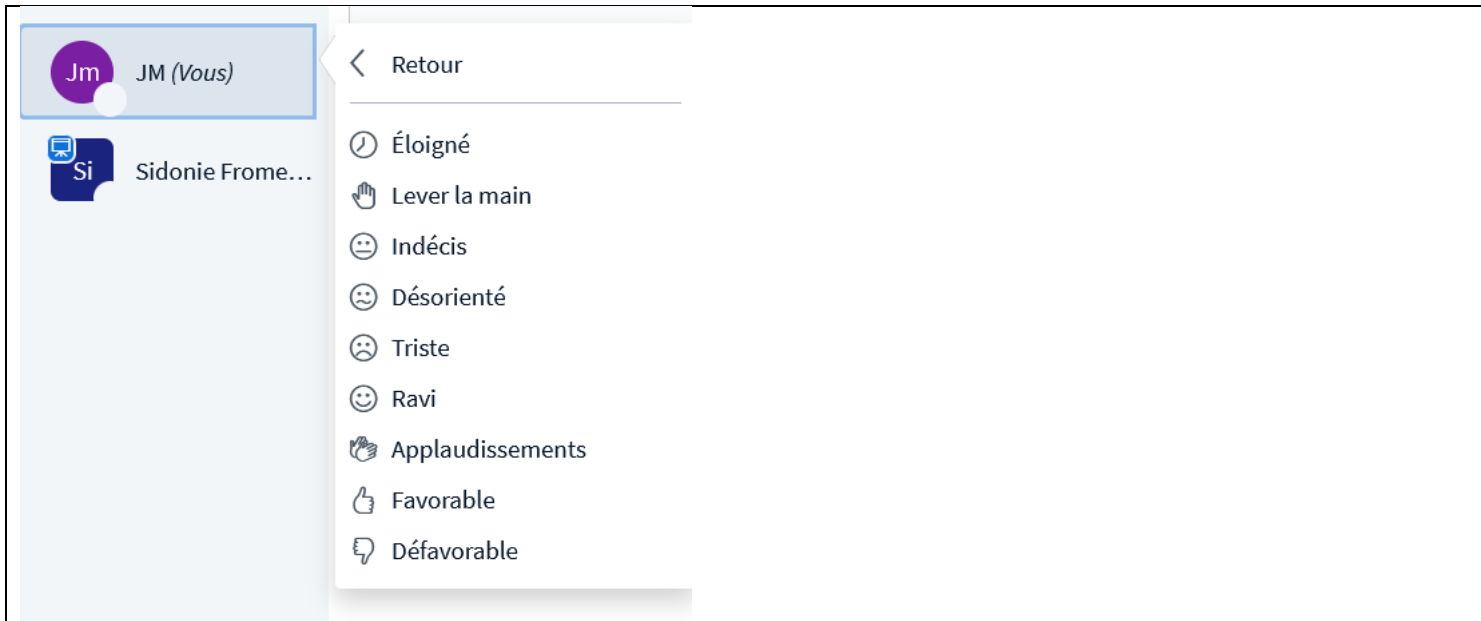
Il est possible à l'aide du bouton + de :

- Charger en début de visio un document à partager (format PDF ou document office).
- Partager des vidéos déjà en ligne
- Faire un sondage

Partager son écran



Pour changer de présentateur
 Cliquer sur le nom du participant et le définir présentateur.

 <p>The screenshot shows a meeting interface. On the left, there is a list of participants: 'JM (Vous)' with a purple profile picture and 'Sidonie Frome...' with a blue profile picture. A menu is open over the 'JM (Vous)' entry, displaying the following options: 'Retour' (with a back arrow), 'Éloigné' (with a clock icon), 'Lever la main' (with a hand icon), 'Indécis' (with a neutral face icon), 'Désorienté' (with a sad face icon), 'Triste' (with a sad face icon), 'Ravi' (with a happy face icon), 'Applaudissements' (with a clapping hands icon), 'Favorable' (with a thumbs up icon), and 'Défavorable' (with a thumbs down icon).</p>	<p>Les participants peuvent en cliquant sur leur nom changer de statut afin de donner un feedback.</p>
---	--